



MUSEO INTERACTIVO PARA LA NIÑEZ Y LA JUVENTUD
EL REHILETE
ESTADO ANALÍTICO DE INGRESOS
Del 1 de Enero al 30 de Junio de 2017
(Cifras en pesos)

Rubro de Ingresos	Ingreso Estimado (1)	Ampliaciones/ Reducciones (2)	Ingreso Modificado (3=1+2)	Ingreso Devengado (4)	Ingreso Recaudado (5)	Diferencia (6=5-1)
1 IMPUESTOS	0.00	0.00	0.00	0.00	0.00	0.00
2 CUOTAS Y APORTACIONES DE SEGURIDAD SOCIAL	0.00	0.00	0.00	0.00	0.00	0.00
3 CONTRIBUCIONES DE MEJORAS	0.00	0.00	0.00	0.00	0.00	0.00
4 DERECHOS	4,433,580.00	0.00	4,433,580.00	3,103,734.31	3,088,795.31	-1,344,784.69
5 PRODUCTOS	562,443.00	0.00	562,443.00	162,134.93	162,134.93	-400,308.07
5.1 CORRIENTE	562,443.00	0.00	562,443.00	162,134.93	162,134.93	-400,308.07
5.2 CAPITAL	0.00	0.00	0.00	0.00	0.00	0.00
6 APROVECHAMIENTOS	0.00	0.00	0.00	486.65	486.65	486.65
6.1 CORRIENTE	0.00	0.00	0.00	0.00	0.00	0.00
6.2 CAPITAL	0.00	0.00	0.00	486.65	486.65	486.65
7 INGRESOS POR VENTAS DE BIENES Y SERVICIOS	0.00	0.00	0.00	0.00	0.00	0.00
8 PARTICIPACIONES Y APORTACIONES	0.00	0.00	0.00	0.00	0.00	0.00
9 TRANSFERENCIAS, ASIGNACIONES, SUBSIDIOS Y OTRAS AYUDAS	27,099,342.00	1,874,671.03	28,974,013.03	12,670,883.23	12,107,824.15	-14,991,517.85
0 INGRESOS DERIVADOS DE FINANCIAMIENTOS	0.00	0.00	0.00	0.00	0.00	0.00
TOTAL	32,095,365.00	1,874,671.03	33,970,036.03	15,937,239.12	15,359,241.04	
					Ingresos Excedentes	486.65

Bajo protesta de decir verdad declaramos que los Estados Financieros y sus notas,
son razonablemente correctos y son responsabilidad del emisor.



L.U. LUISA YURILEY GOMZAGA RAMÍREZ
DIRECTORA DE FINANZAS Y ADMINISTRACIÓN




L.A. JUANA MONSERRAT JAIME FLORES
DIRECTORA GENERAL

MUSEO INTERACTIVO PARA LA NIÑEZ Y LA JUVENTUD
EL REHILETE
ESTADO ANALÍTICO DE INGRESOS
Del 1 de Enero al 30 de Junio de 2017
(Cifras en pesos)

Estado Analítico de Ingresos por Fuente de Financiamiento	Ingreso Estimado (1)	Ampliaciones/ Reducciones (2)	Ingreso Modificado (3=1+2)	Ingreso Devengado (4)	Ingreso Recaudado (5)	Diferencia (6=5-1)
INGRESOS DEL GOBIERNO	32,095,365.00	1,874,671.03	33,970,036.03	15,937,239.12	15,359,241.04	-16,736,123.96
1 IMPUESTOS	0.00	0.00	0.00	0.00	0.00	0.00
3 CONTRIBUCIONES DE MEJORAS	0.00	0.00	0.00	0.00	0.00	0.00
4 DERECHOS	4,433,580.00	0.00	4,433,580.00	3,103,734.31	3,088,795.31	-1,344,784.69
5 PRODUCTOS	562,443.00	0.00	562,443.00	162,134.93	162,134.93	-400,308.07
5.1 CORRIENTE	562,443.00	0.00	562,443.00	162,134.93	162,134.93	-400,308.07
5.2 CAPITAL	0.00	0.00	0.00	0.00	0.00	0.00
6 APROVECHAMIENTOS	0.00	0.00	0.00	486.65	486.65	486.65
6.1 CORRIENTE	0.00	0.00	0.00	0.00	0.00	0.00
6.2 CAPITAL	0.00	0.00	0.00	486.65	486.65	486.65
8 PARTICIPACIONES Y APORTACIONES	0.00	0.00	0.00	0.00	0.00	0.00
9 TRANSFERENCIAS, ASIGNACIONES, SUBSIDIOS Y OTRAS AYUDAS	27,099,342.00	1,874,671.03	28,974,013.03	12,670,883.23	12,107,824.15	-14,991,517.85
INGRESOS DE ORGANISMOS Y EMPRESAS	0.00	0.00	0.00	0.00	0.00	0.00
2 CUOTAS Y APORTACIONES DE SEGURIDAD SOCIAL	0.00	0.00	0.00	0.00	0.00	0.00
7 INGRESOS POR VENTAS DE BIENES Y SERVICIOS	0.00	0.00	0.00	0.00	0.00	0.00
9 TRANSFERENCIAS, ASIGNACIONES, SUBSIDIOS Y OTRAS AYUDAS	0.00	0.00	0.00	0.00	0.00	0.00
INGRESOS DERIVADOS DE FINANCIAMIENTO	0.00	0.00	0.00	0.00	0.00	0.00
0 INGRESOS DERIVADOS DE FINANCIAMIENTOS	0.00	0.00	0.00	0.00	0.00	0.00
TOTAL	32,095,365.00	1,874,671.03	33,970,036.03	15,937,239.12	15,359,241.04	
					Ingresos Excedentes	486.65

Bajo protesta de decir verdad declaramos que los Estados Financieros y sus notas,
son razonablemente correctos y son responsabilidad del emisor.

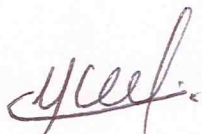


L.S. LUISA YURILEY GONZAGA RAMÍREZ




L.A. JUANA MONSERRAT JAIME FLORES

MUSEO INTERACTIVO PARA LA NIÑEZ Y LA JUVENTUD
EL REHILETE
ESTADO ANALÍTICO DE INGRESOS
Del 1 de Enero al 30 de Junio de 2017
(Cifras en pesos)



DIRECTORA DE FINANZAS Y ADMINISTRACIÓN



DIRECTORA GENERAL